

Guide candidat e-surveillance



Procertif.





Pré-requis

Quelques mots sur la e-surveillance

Procertif a choisi de travailler avec Integrity Advocate, solution de proctoring (surveillance à distance d'examen).

Integrity Advocate est un éditeur Canadien, dont la solution est basée sur les principes de "privacy by design" : la solution collecte le strict minimum de données personnelles, le tout dans une transparence totale pour l'utilisateur final.

La e-surveillance vous permet notamment de passer votre examen sur vos propres outils (tablettes ou ordinateurs) 24H/24 et 7j/7 et sans inscription préalable.

Aucune installation de logiciel ou plug-in n'est nécessaire .

Pour plus d'informations, n'hésitez pas à consulter le site : [Logiciel de contrôle d'examens en ligne Integrity Advocate](#)

Prérequis techniques

Les utilisateurs finaux doivent disposer d'un appareil connecté à internet (ordinateur/tablette/téléphone intelligent) fonctionnant avec les versions actuelles de **Google Chrome, Microsoft Edge ou Opera** (navigateurs par défaut applicables aux tablettes/téléphones intelligents) et avec une **webcam** intégrée ou USB, **une connexion internet câblée ou sans fil (3G ou 4G ou 5G/LTE)**.

Votre appareil doit être branché sur secteur.

Règles applicables pendant l'examen

Le candidat s'engage à passer son examen seul sans assistance extérieure.

Pendant toute la durée de l'épreuve :

- aucun document papier ou numérique n'est autorisé
- aucun téléphone portable ne doit être utilisé
- aucun objet connecté n'est autorisé (montre connectée, écouteurs, oreillettes, lunettes connectées, bracelet connecté ou tout autre dispositif électronique permettant l'accès à des informations ou la communication avec un tiers)
- aucune communication avec une tierce personne n'est autorisée
- le candidat doit rester visible par la webcam pendant toute la durée de l'épreuve
- toute tentative de fraude ou comportement susceptible de remettre en cause l'intégrité de l'examen pourra entraîner l'annulation de l'épreuve

Support

En cas d'incident pendant l'examen, vous pouvez contacter :

- ✓ Le support Integrity Advocate : support@integrityadvocate.com
- ✓ Le support Procertif : support@procertif.com

Ou

Apave Certification :

- Sihem BELATRECHE
Responsable Développement Certification de Compétences
Email : sihem.belatreche@apave.com Tel : 06 46 82 45 46

1

Contrôle d'identité

Avoir à portée de main une pièce d'identité avec photo

Lancer l'évaluation



Bienvenue

Cet examen consiste en une épreuve écrite de 3h. Il consiste en un questionnaire à choix multiples (QCM), en français intégrant les connaissances générales du RGPD et ses modalités d'application au sein de l'entreprise. Il comprend 120 questions, subdivisées en 3 domaines :

- Réglementation générale en matière de protection des données et mesures prises pour la mise en conformité - 50% des questions
- Responsabilité 30% des questions
- Mesure techniques et organisationnelles pour la sécurité des données au regard des risques - 20% des questions

Pour chacun de ces domaines, 30% des questions sont énoncées sous forme de cas pratiques. Elles vous seront indiquées par la mention " Cas pratique ".

Chacune des questions figurant à l'examen écrit propose 4 réponses dont une plusieurs sont exactes. Les questions pour lesquelles plusieurs bonnes réponses sont attendues vous seront indiquées par la mention " Plusieurs réponses possibles ". Si cette mention est précisée, il y a au moins 2 bonnes réponses attendues.

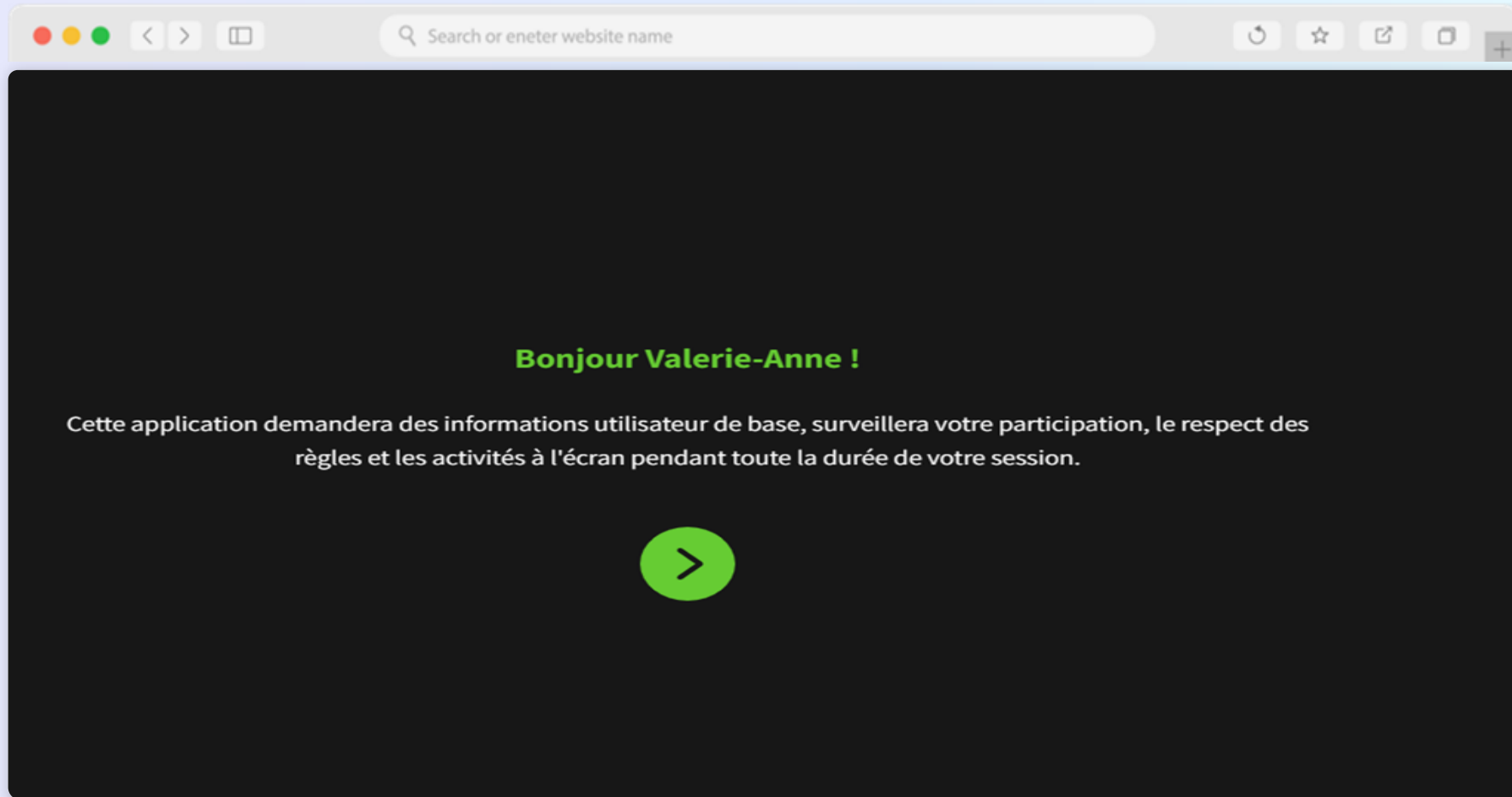
La zone à gauche de l'écran vous permet de naviguer entre les questions.

Commencer



En cliquant sur commencer, je reconnais avoir pris connaissance des règles de passage d'examen et m'engage à les respecter.

Message d'introduction



Politique de confidentialité à accepter en ligne

Accepter la politique de confidentialité

- ✓ Minimiser les informations collectées
- ✓ Demander à ce que ne soient conservées uniquement les informations strictement nécessaires
- ✓ Ne partager que les données nécessaires
- ✓ Suppression de mes données dès que possible

[Lire la suite...](#)



Texte de la politique de confidentialité à accepter en ligne

Il est important pour nous que vous compreniez quelles informations nous collectons et comment nous les utilisons.

Noms, e-mails et médias collectés dans le cadre de la vérification de l'identité faite par Integrity Advocate et le processus de surveillance sont utilisés pour identifier les individus, agir en tant qu'identifiants uniques ou confirmer le respect des règles de session. - respect des règles de session.

Toutes les informations résiduelles (image utilisateur et cadres signalés) non supprimées dans les 24 heures le seront dans un délai de 24 mois sauf indication contraire.

Seules les informations nécessaires à démontrer le non-respect potentiel des règles de session est partagé, et uniquement avec les administrateurs de l'événement / LMS, dans le but d'établir des circonstances spécifiques et de déterminer une réponse appropriée.

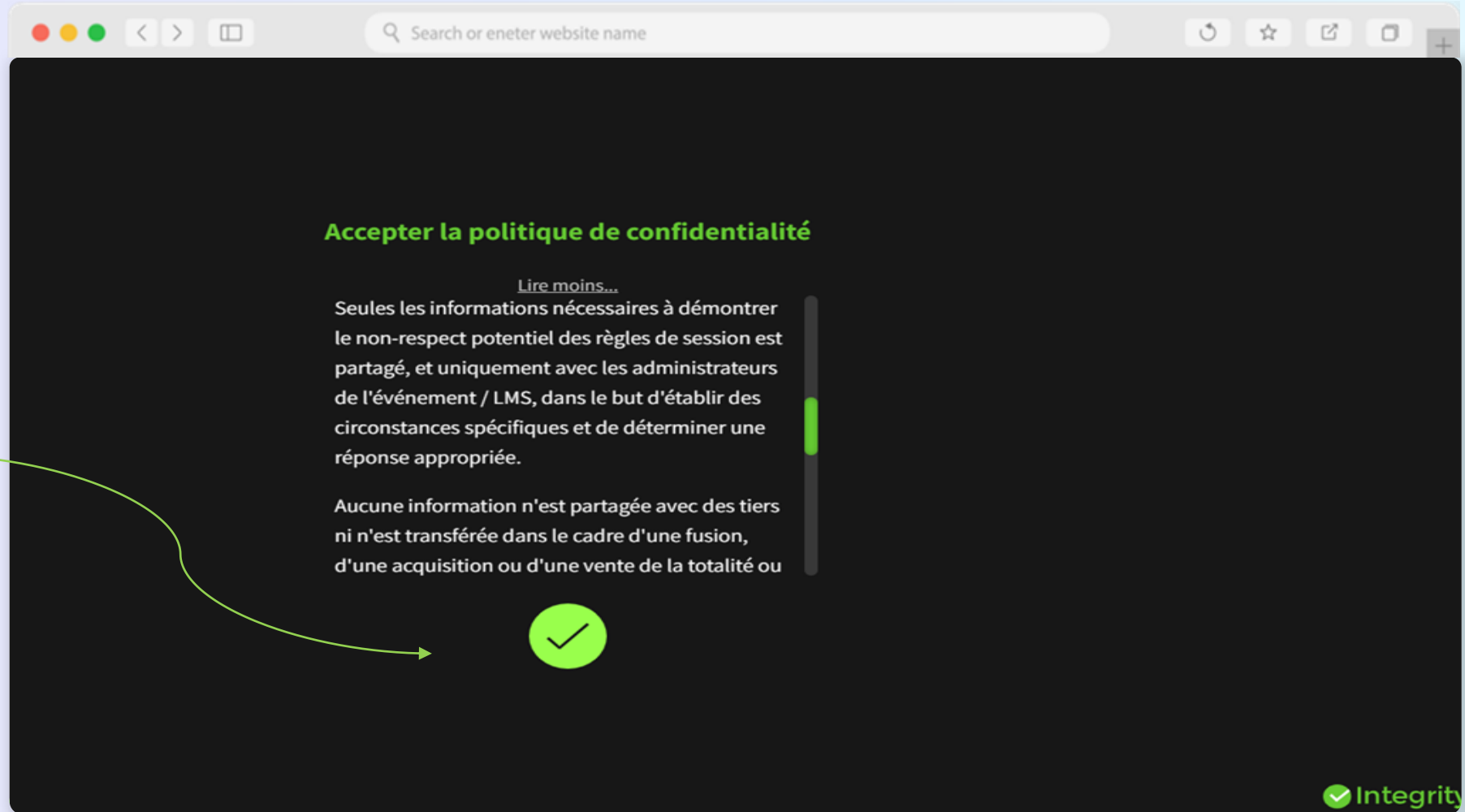
Aucune information n'est partagée avec des tiers ni n'est transférée dans le cadre d'une fusion, d'une acquisition ou d'une vente de la totalité ou d'une partie de nos activités.

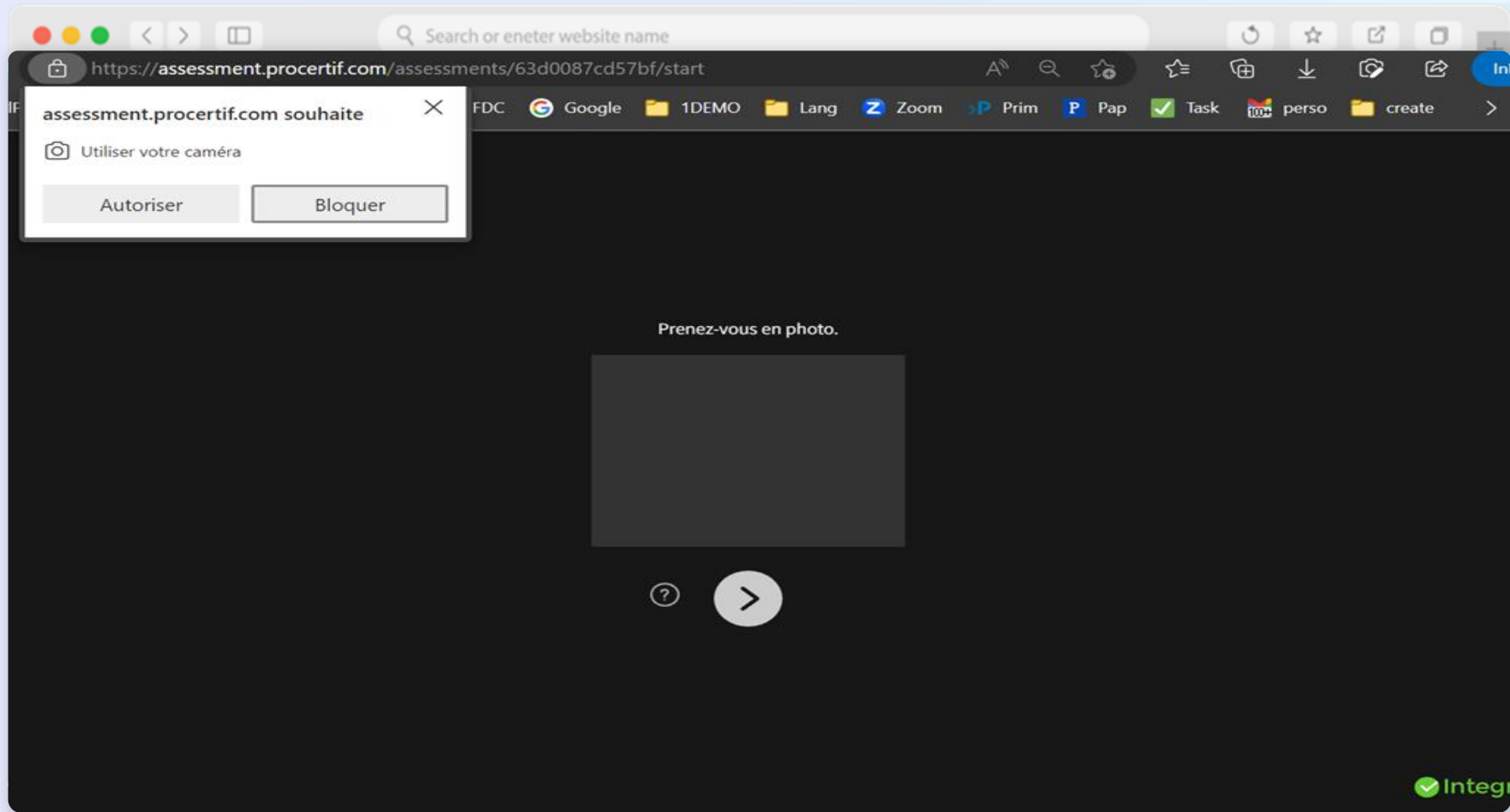
Toutes les données sont entièrement chiffrées et, sauf indication contraire, sont stockées au Canada.

Pour toute question concernant nos politiques et pratiques de confidentialité ou pour demander la correction et/ou la suppression de vos informations personnelles, veuillez nous contacter à admin@integrityadvocate.com. Pour obtenir de l'aide, veuillez contacter support@integrityadvocate.com.

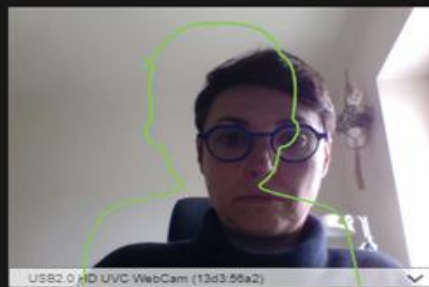
Le service Integrity Advocate et son contenu sont protégés par le droit d'auteur. Integrity Advocate ou des tiers détiennent tous les droits, titres et intérêts dans le contenu. Votre utilisation du service ne vous accorde aucun droit en matière de droit d'auteur.

Cliquez pour accepter





Prenez-vous en photo.

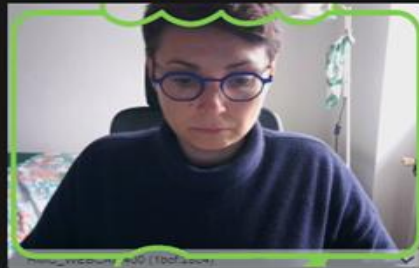


USB2.0 HD UVC WebCam (13d3.55a2) v



✔ Integrity Adv

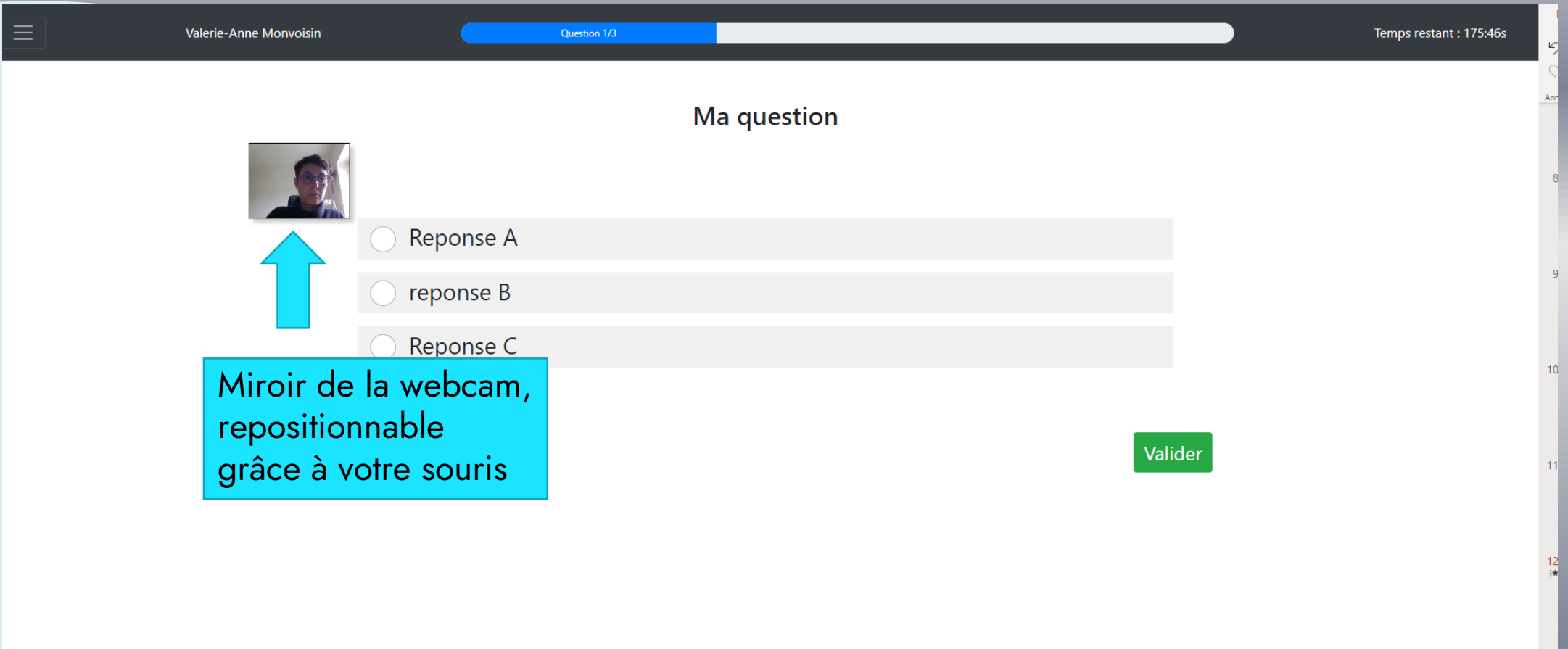
Prenez une photo de votre carte d'identité.



2

Déroulé de l'épreuve

Démarrage de l'examen




The screenshot shows an online exam interface. At the top, there is a dark header bar with a menu icon on the left, the name "Valerie-Anne Monvoisin" in the center, a progress bar labeled "Question 1/3" in the middle, and "Temps restant : 175:46s" on the right. Below the header, the main content area is white and titled "Ma question". On the left side of this area, there is a small video feed showing a person's face. A large blue arrow points upwards from a text box below the video feed to the video feed itself. The text box contains the text "Miroir de la webcam, repositionnable grâce à votre souris". To the right of the video feed, there are three radio button options: "Reponse A", "reponse B", and "Reponse C". At the bottom right of the main content area, there is a green button labeled "Valider".


Valerie-Anne Monvoisin

Question 1/3

Temps restant : 175:46s

Ma question





Miroir de la webcam,
repositionnable
grâce à votre souris

Reponse A

reponse B

Reponse C

Valider

Démarrage de l'examen

Valerie-Anne Monvoisin

Question 1/3

Temps restant : 175:46s

Ma question



- Reponse A
- reponse B
- Reponse C

Valider

Activation du sommaire

Démarrage de l'examen

Valerie-Anne Monvoisin

Question 1/3

Temps restant : 175:46s

Ma question



- Reponse A
- reponse B
- Reponse C

Valider

Valider pour
accéder à la
question suivante

Démarrage de l'examen

The screenshot displays an online exam interface. At the top, a dark header bar contains a menu icon on the left, the name 'Valerie-Anne Monvoisin' in the center, a progress bar labeled 'Question 1/3' in the middle, and a timer 'Temps restant : 175:46s' on the right. Below the header, the main content area is titled 'Ma question'. On the left side of this area is a small profile picture of a man. To the right of the picture are three radio button options: 'Reponse A', 'reponse B', and 'Reponse C'. At the bottom right of the question area is a green button labeled 'Valider'. On the far right edge of the screen, there is a vertical sidebar with some partially visible text and numbers (8, 10, 11, 12). A red arrow points from a red box labeled 'Indication du temps restant' to the timer in the top right corner of the interface.

Fin de l'examen

Dès que vous terminez l'évaluation, les fonctionnalités de e-surveillances sont automatiquement désactivées.

Les résultats de votre examen vous seront communiqués par les équipes d'Apave Certification dans les jours suivants la date votre test en ligne.

Besoin d'avoir une démonstration?

Afin de d'effectuer votre éligibilité technique, vous pouvez réaliser le test de la vidéosurveillance via le lien ci-dessous :

Fr: <https://fr.integrityadvocate.com/what-to-expect/apave>

En: <https://www.integrityadvocate.com/what-to-expect/apave>